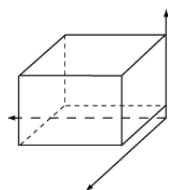


Modelo: MCD-66

Características Técnicas

Referencia	Medidas	Descripción
1822117	600 x 600 x 850	Mesas montadas con estante inferior



Dimensiones Embalaje

Ancho: 710,000 MM

Profundidad: 1325,000 MM

Alto: 365,000 MM

Peso bruto: 36,000 KG

Características generales

Construidas en acero inoxidable AISI-304 18/10, en acabado satinado.

Provistas de omegas de refuerzo longitudinales en la parte inferior de la encimera y de un chásis que garantiza una excelente estabilidad al momento de trabajar sobre la mesa.

Encimera con frontal de 50 mm y cantos redondeados.

Estructura sólida y robusta.

Mesas desmontadas:

En tan sólo 180 mm de altura se puede almacenar una mesa, consiguiendo un ahorro de precio, de coste de transporte y de almacenamiento.

Su sistema de estructura montable permite su montaje con gran facilidad y rapidez.

Una vez montada se obtiene una estructura sólida y robusta.

Incluyen patas de acero inoxidable regulables en altura.

Estante inferior con refuerzo central totalmente soldado.

Posibilidad de incorporar como opción un estante adicional intermedio.

Como accesorios opcionales están disponibles cajones y cajoneras, y estanterías de sobremesa con luz, o con luz y calor.

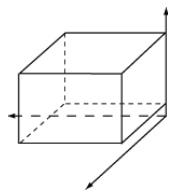
Las mesas de 2400 mm de largo incorporan 6 patas.



Modelo: MCD-106

Características Técnicas

Referencia	Medidas	Descripción
1822101	1000 x 600 x 850	Mesas desmontadas con estante inferior



Dimensiones Embalaje

Ancho: 635,000 MM

Profundidad: 1050,000 MM

Alto: 290,000 MM

Peso bruto: 33,000 KG

Características generales

Construidas en acero inoxidable AISI-304 18/10, en acabado satinado.

Provistas de omegas de refuerzo longitudinales en la parte inferior de la encimera y de un chásis que garantiza una excelente estabilidad al momento de trabajar sobre la mesa.

Encimera con frontal de 50 mm y cantos redondeados.

Estructura sólida y robusta.

Mesas desmontadas:

En tan sólo 180 mm de altura se puede almacenar una mesa, consiguiendo un ahorro de precio, de coste de transporte y de almacenamiento.

Su sistema de estructura montable permite su montaje con gran facilidad y rapidez.

Una vez montada se obtiene una estructura sólida y robusta.

Incluyen patas de acero inoxidable regulables en altura.

Estante inferior con refuerzo central totalmente soldado.

Posibilidad de incorporar como opción un estante adicional intermedio.

Como accesorios opcionales están disponibles cajones y cajoneras, y estanterías de sobremesa con luz, o con luz y calor.

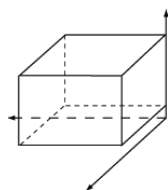
Las mesas de 2400 mm de largo incorporan 6 patas.



Modelo: MCD-156

Características Técnicas

Referencia	Medidas	Descripción
1822119	1500 x 600 x 850	Mesas montadas con estante inferior



Dimensiones Embalaje

Ancho: 710,000 MM

Profundidad: 1325,000 MM

Alto: 365,000 MM

Peso bruto: 36,000 KG

Características generales

Construidas en acero inoxidable AISI-304 18/10, en acabado satinado.

Provistas de omegas de refuerzo longitudinales en la parte inferior de la encimera y de un chásis que garantiza una excelente estabilidad al momento de trabajar sobre la mesa.

Encimera con frontal de 50 mm y cantos redondeados.

Estructura sólida y robusta.

Mesas desmontadas:

En tan sólo 180 mm de altura se puede almacenar una mesa, consiguiendo un ahorro de precio, de coste de transporte y de almacenamiento.

Su sistema de estructura montable permite su montaje con gran facilidad y rapidez.

Una vez montada se obtiene una estructura sólida y robusta.

Incluyen patas de acero inoxidable regulables en altura.

Estante inferior con refuerzo central totalmente soldado.

Posibilidad de incorporar como opción un estante adicional intermedio.

Como accesorios opcionales están disponibles cajones y cajoneras, y estanterías de sobremesa con luz, o con luz y calor.

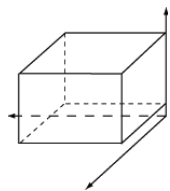
Las mesas de 2400 mm de largo incorporan 6 patas.



Modelo: MCD-206

Características Técnicas

Referencia	Medidas	Descripción
1822106	2000 x 600 x 850	Mesas desmontadas con estante inferior



Dimensiones Embalaje

Ancho: 635,000 MM

Profundidad: 2050,000 MM

Alto: 290,000 MM

Peso bruto: 55,000 KG

Características generales

Construidas en acero inoxidable AISI-304 18/10, en acabado satinado.

Provistas de omegas de refuerzo longitudinales en la parte inferior de la encimera y de un chásis que garantiza una excelente estabilidad al momento de trabajar sobre la mesa.

Encimera con frontal de 50 mm y cantos redondeados.

Estructura sólida y robusta.

Mesas desmontadas:

En tan sólo 180 mm de altura se puede almacenar una mesa, consiguiendo un ahorro de precio, de coste de transporte y de almacenamiento.

Su sistema de estructura montable permite su montaje con gran facilidad y rapidez.

Una vez montada se obtiene una estructura sólida y robusta.

Incluyen patas de acero inoxidable regulables en altura.

Estante inferior con refuerzo central totalmente soldado.

Posibilidad de incorporar como opción un estante adicional intermedio.

Como accesorios opcionales están disponibles cajones y cajoneras, y estanterías de sobremesa con luz, o con luz y calor.

Las mesas de 2400 mm de largo incorporan 6 patas.

