PERFORACIÓN

Tag maker

NUEVO

Herramienta 3 en 1: Perfora con el set para hacer ojetes
- Recorta la tarjeta, hace el agujero y coloca el ojete en el lugar conveniente.
- Uso sencillo: con la palanca perfora el agujero y coloca el ojete.
- Fácil ajuste del ojal: coloca el ojal con la palanca de perforación.
- El set incluye: 20 ojetes de plata para empezar.

2” x 3” – 5 cm x 7.5 cm

1 - Para perforar la etiqueta

2 - Para perforar el hueco del ojete

3 - Para colocar el ojete

SAP: 1016265
EAN: 3359900097502
9750 **Básico**



SAP: 1016266
EAN: 3359900097519
9751 **Sencillo**



SAP: 1016267
EAN: 3359900097564
9756 **Etiqueta**



SAP: 1016268
EAN: 3359900097588
9758 **Festón**