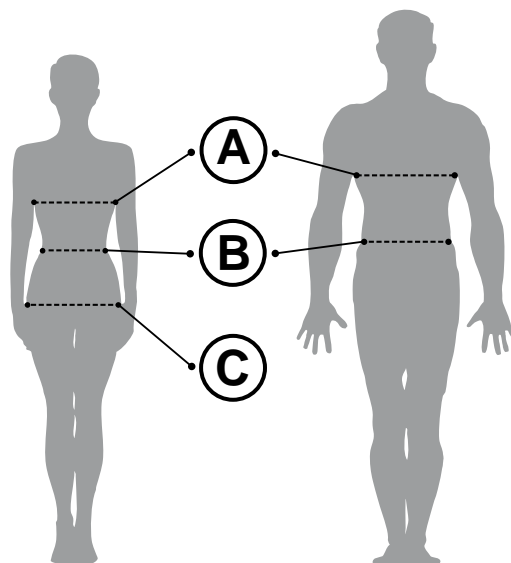





Tallaje

El cliente puede utilizar estas tablas para confirmar qué talla necesita.

Las medidas que aportamos en las tablas son medidas anatómicas, tomadas del cuerpo humano desnudo y no de la prenda como tal. Cuando fabricamos una prenda, debemos agregar una holgura para conseguir la comodidad y confort que se desea. Dicha holgura varía según el diseño, tejido, sexo, etc. convirtiéndola en una prenda más o menos entallada.



- (A) Contorno pecho
- (B) Contorno cintura
- (C) Contorno cadera

 Tabla de medidas orientativas según EN 13402 (cm)		Chaquetas / camisas / monos / cazadoras / parkas / chalecos / polares / jersey / polos / camisetas / camisolas / sudaderas / batas												
Tallaje americano	XS	S		M		L		XL		2XL		3XL		
Tallaje sanitario	0	2		4		6		8		10		12		
Tallaje europeo	38 40	42 44	46 48	50 52	54 56	58 60	62 64							
Contorno pecho ^(A)	74-78 78-82	82-86 86-90	90-94 94-98	98-102 102-106	106-110 110-114	114-118 118-123	123-129 129-135							
Contorno cintura ^(B)	62-66 66-70	70-74 74-78	78-82 82-86	86-90 90-94	94-98 98-102	102-106 106-111	111-117 117-123							
Petos / pantalones														
Tallaje americano	XS	S		M		L		XL		2XL		3XL		
Tallaje sanitario	0	2		4		6		8		10		12		
Tallaje europeo	34	36 38	40 42	44 46	48 50	52 54	56 58							
Contorno cintura ^(B)	68-70	70-74 74-78	78-82 82-86	86-90 90-94	94-98 98-102	102-106 106-111	111-117 117-123							
 Tabla de medidas orientativas según EN 13402 (cm)		Chaquetas / blusas / chalecos / camisas / camisetas												
Tallaje americano	XS	S		M		L		XL		2XL				
Tallaje europeo	34	36 38	40 42	44 46	48 50	52 54								
Contorno busto ^(A)	78-82	82-86 86-90	90-94 94-98	98-102 102-107	107-113 113-119	119-125 125-131								
Contorno cintura ^(B)	62-66	66-70 70-74	74-78 78-82	82-86 86-91	91-97 97-103	103-109 109-115								
Faldas / pantalones														
Tallaje americano	XS	S		M		L		XL		2XL				
Tallaje europeo	34	36 38	40 42	44 46	48 50	52 54								
Contorno cadera ^(C)	86-90	90-94 94-98	98-102 102-106	106-110 110-115	115-120 120-125	125-130 130-135								
 Tabla de medidas orientativas para el calzado (cm)														
Cm del pie	22,4	23,3	24,3	25,1	25,6	26,5	27	27,8	28,3	28,7	29,7	30,6		
Tallaje europeo	36	37	38	39	40	41	42	43	44	45	46	47		