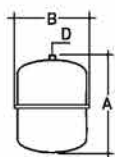


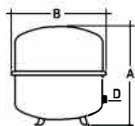


Vasoflex

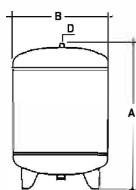
- Depósito cerrado de acero de alta calidad, pintado exteriormente y provisto de membrana elástica especial.
- Cámara de gas conteniendo nitrógeno a presión.
- Instalaciones de calefacción en circuito cerrado. Evita la entrada de aire en el interior de la tuberías y en consecuencia la corrosión de las mismas.
- Sustituye el depósito de expansión abierto, evitando la colocación de los conductos de seguridad hasta el punto más alto de la instalación.
- Elimina las pérdidas de agua por evaporación.
- Facilidad de montaje.
- No precisa ningún servicio de mantenimiento.



		8			12		18		25	
Presión de llenado	bar	0,5	0,5	1	0,5	1	0,5	1	0,5	1
Capacidad	litros	8	12	12	18	18	25	25	25	25
A	mm	285	319	319	405	405	423	423	423	423
B	∅	245	286	286	286	286	327	327	327	327
D		3/4"	3/4"	3/4"	3/4"	3/4"	3/4"	3/4"	3/4"	3/4"
Peso	kg	2,2	2,7	2,7	3,7	3,7	4,5	4,5	4,5	4,5
Máx. presión de trabajo	bar	3	3	3	3	3	3	3	3	3
Temp. máx. de trabajo	°C	110	110	110	110	110	110	110	110	110
Referencia		950052504	950052506	950053006	950052510	950053010	950052507	950053007	950052507	950053007



		35		50		80	
Presión de llenado	bar	0,5	1	0,5	1	0,5	1
Capacidad	litros	35	35	50	50	80	80
A	mm	435	435	490	490	540	540
B	∅	396	396	437	437	519	519
D		3/4"	3/4"	3/4"	3/4"	1"	1"
Peso	kg	6,5	6,5	14,1	14,1	20,2	20,2
Máx. presión de trabajo	bar	3	3	3	3	3	3
Temp. máx. de trabajo	°C	110	110	110	110	110	110
Referencia		950052508	950053008	950052509	950053009	950052511	950053011



		140			200	300		425		600
Presión de llenado	bar	0,5	1	1,5	1,5	1,5	2	1,5	2,5	2
Capacidad	l	140	140	140	200	300	300	425	425	600
A	mm	952	952	952	1.296	1.328	1.328	1.180	1.180	1.508
B	∅	484	484	484	484	600	600	790	790	790
D		1"	1"	1"	1"	1"	1"	1"	1"	1"
Peso	kg	33,5	33,5	33,5	41	56,1	56,1	76,4	76,4	92,9
Máx. presión trabajo	bar	6	6	6	6	6	6	6	6	6
Temp. máx. de trabajo	°C	110	110	110	110	110	110	110	110	110
Referencia		950052514	950053014	950053514	950053520	195200001	195200000	950053542	950054042	950053760