

AQUA HE ErP BE



GRUPOS TÉRMICOS A GASÓLEO DE CONDENSACIÓN
BAJO NO_x COMBINADO CON ACUMULACIÓN



PRESTACIÓN
SANITARIO 3
ESTRELLAS



PLUS DE PRODUCTO

- Quemador pretarado en envoltente insonorizado
- Post-condensador en acero inoxidable
- Versiones con acumulador integrado en acero vidrioporcelanado de 120 litros
- Versiones con acumulador integrado en acero inoxidable de 110 litros
- Versiones con quemador a combustión estanca de 25 y 32,4 kW
- Dotadas de doble circulador que asegura la máxima funcionalidad de la instalación y vaso de expansión

PRODUCTOS

MODELO	Código
Aqua HE 25 ErP BE	8103336
Aqua HE 35 ErP BE	8103436

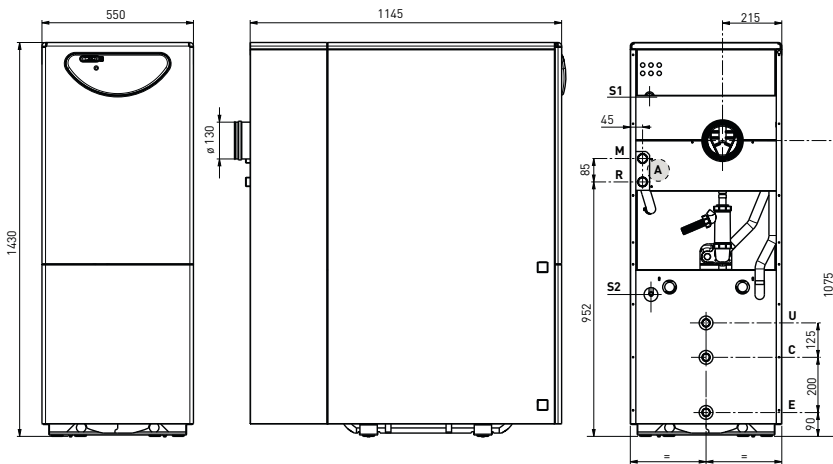
MODELO	Código
Aqua HE 25 Inox ErP BE	8103541
Aqua HE 35 Inox ErP BE	8103641

DATOS TÉCNICOS

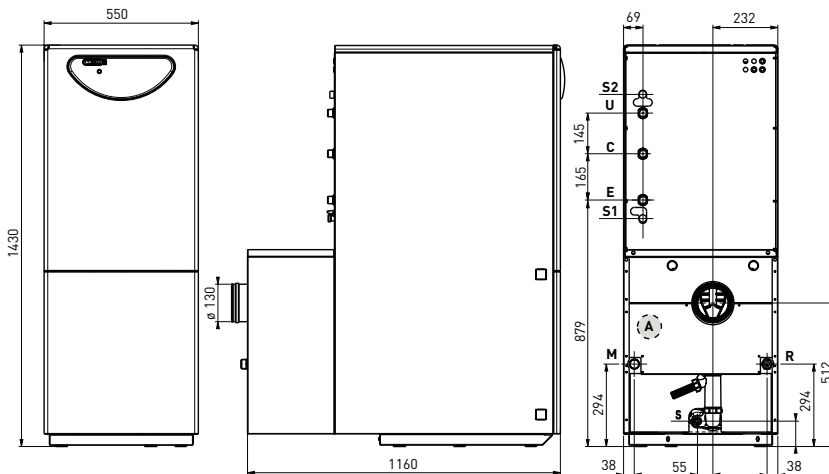
Aqua HE ErP BE		25	35	25 Inox	35 Inox
Potencia térmica calefacción (80-60°C)	kW	25,5	33,0	25,5	33,0
Potencia térmica calefacción (50-30°C)	kW	26,7	35,5	26,7	35,5
Caudal sanitario (EN13203)	l/min	21,0	21,0	21,0	21,0
Clase de eficiencia energética calefacción		A	A	A	A
Nivel sonoro en calefacción	dB(A)	60	61,8	60	61,8
Clase de eficiencia energética de agua sanitaria		B	B	B	B
Perfil de carga de agua sanitaria		XL	XL	XL	XL
Peso	kg	230	260	225	252

DIMENSIONES

versión Aqua HE ErP BE



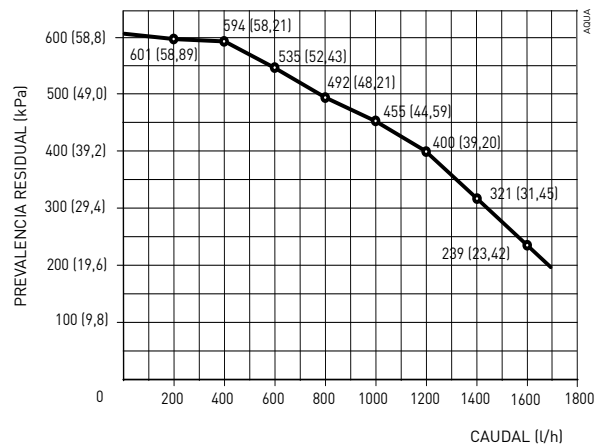
versión Aqua HE Inox ErP BE



LEYENDA

M	Ida instalación	1"
R	Retorno instalación	1"
E	Entrada agua sanitaria	3/4"
U	Salida agua sanitaria	3/4"
C	Recirculación	3/4"
A	Aspiración aire (tipo C)	ø 80
S	Descarga caldera	1/2"
S1	Descarga valvula de seguridad instalación	
S2	Descarga valvula de seguridad acumulador	

PREVALENCIA DISPONIBLE EN LA INSTALACIÓN



VISITA NUESTRA TIENDA ONLINE:
www.calemur.es