

INDICACIONES

- ▶ Diabetes mellitus
- ▶ Hiperlipidemia
- ▶ Apoyo nutricional para el mantenimiento de niveles sanguíneos adecuados de glucosa y lípidos, presión sanguínea normal, condición óptima de la piel, óptimo peso corporal y como apoyo a la respuesta inmune frente a infecciones recurrentes en perros con trastornos endocrinos como diabetes mellitus, hipotiroidismo o hiperadrenocorticismos (enfermedad de Cushing)
- ▶ Constipación intestinal (estreñimiento), colitis que responden al aporte de fibra



Protective atmosphere
optimal food preservation



2 kg



3 x 2 kg

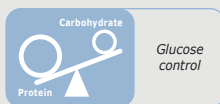


12 kg

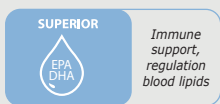


SPECIFIC® CED-DM ENDOCRINE SUPPORT


PROPIEDADES Y FUNCIONES DE SU COMPOSICIÓN



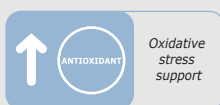
Un bajo contenido en carbohidratos, derivados de fuentes de liberación lenta de carbohidratos como la avena, guisantes y lentejas, y enriquecida en fibra para promover la liberación gradual de glucosa de la dieta para reducir la hiperglucemia postprandial y así dar soporte a pacientes con diabetes mellitus.



Muy enriquecida en ácidos grasos omega-3, EPA y DHA de aceite de pescado, krill y algas. Ingestas elevadas de ácidos grasos omega-3 han demostrado regular los niveles de lípidos en sangre en casos de hiperlipidemia, ayudan a mantener la presión sanguínea normal y soporte la sensibilidad a la insulina. Estos ácidos grasos pueden afectar a la producción de eicosanoides de la respuesta inmunitaria natural, lo que tiene efecto en varios procesos corporales y ayuda a mantener unas articulaciones, piel y pelo sanos.



Contiene B-1,3/1,6-glucanos de levadura y está enriquecida en zinc, selenio y ácidos grasos omega-3 para reforzar el estado inmunitario. Los B-glucanos pueden unirse a los macrófagos y alertar al sistema inmunitario, mejorando así la respuesta inmune y afectando a la producción natural de citoquinas, lo que ayuda a mantener el control glucémico.



La diabetes mellitus se asocia con estrés oxidativo, lo que está implicado en el desarrollo de complicaciones diabéticas. Contenidos dietéticos elevados de sustancias antioxidantes como las vitaminas A, E y extractos de frutas, ayudan a neutralizar las especies reactivas de oxígeno.



Con fibra fermentable para reforzar un microbioma saludable.

INFORMACIÓN ADICIONAL

- ▶ SPECIFIC® CED-DM Endocrine Support tiene un contenido moderado en grasa para reducir la carga pancreática en perros con pancreatitis
- ▶ Las alteraciones endocrinas se observan típicamente en perros de edad media-avanzada. SPECIFIC® CED-DM Endocrine Support está formulado para satisfacer las necesidades de nutrientes de perros mayores. Esta dieta tiene una densidad energética moderada para un manejo óptimo del peso. El contenido moderado de fósforo y sodio ayuda a la función renal y la adición de taurina y L-carnitina mejora la función cardíaca en perros mayores.
- ▶ El **mayor contenido en fibra soluble e insoluble** en SPECIFIC® CED-DM Endocrine Support ayuda a mantener un tracto gastrointestinal sano y con buena motilidad.
- ▶ La cáscara de **Plantago psyllium** es una fibra soluble gelificante, que absorbe varias veces su peso en líquido, y es conocida por su efecto beneficioso sobre la regulación de la actividad del tracto gastrointestinal.
- ▶ La piel tiene un metabolismo activo y una elevada demanda de algunos nutrientes relacionados. Los **mayores niveles de vitaminas A, E y complejo B, zinc y selenio** ayudan a mantener una piel y un pelo sanos.
- ▶ En la mayoría de los regímenes para el manejo de la diabetes se recomienda dividir la ración en dos comidas. La administración de estas comidas suele estar determinada por la actividad de la insulina de cada paciente.
- ▶ Debe tenerse en cuenta que los perros con diabetes mellitus que cambian a una alimentación con SPECIFIC® CED-DM Endocrine Support pueden ver sus necesidades de insulina reducidas. Por ello se recomienda monitorizar los niveles de glucosa en sangre, consumo de agua, presencia de signos clínicos y dosis de insulina.
- ▶ En caso de que los propietarios quieran recompensar a su perro diabético, se recomienda utilizar SPECIFIC® CT-H (M) Healthy Treats (Mini).
- ▶ SPECIFIC® CED-DM Endocrine Support está especialmente envasado en atmósfera protectora para proteger los excepcionalmente elevados niveles de EPA y DHA.

NO RECOMENDADA PARA

- ▶ Cachorros jóvenes de crecimiento rápido
- ▶ Perras gestantes o en lactación

CONTENIDO NUTRICIONAL

Nutriente	Contenido por 100 g	Contenido por MJ
Energía metabolizable kJ	1392	
Proteína g (bruta)	38,0	27,3
Grasa g (bruta)	11,5	8,3
Carbohidratos g (ELN)	27,5	19,8
Fibra g (bruta)	7,5	5,4
Calcio g	0,98	0,70
Fósforo g	0,60	0,43
Sodio g	0,27	0,19
Potasio g	0,70	0,503
Zinc mg	17,9	12,8
Selenio mg	0,043	0,031
Almidón g	19,6	14
Azúcar total g	1,6	1
Taurina g	0,23	0,16
L-carnitina mg	30	22
Vitamina E mg	95	68
Ácidos grasos omega-3 g	1,56	1,12
EPA g	0,44	0,32
DHA g	0,57	0,41
Relación n-3:n-6	1:1	1:1
Agua g	8,5	

Para un análisis más detallado, ver **Información Técnica de SPECIFIC®**





INGREDIENTES

Pescado fresco, harina de avena, almidón de guisante, proteína de salmón hidrolizada, proteína de maíz, proteína de patata, lentejas, pulpa de remolacha, harina de pescado, grasa de cerdo, fibra de guisante, aceite de pescado, krill antártico, hidrolizado de proteína animal, huevo en polvo, vitaminas y oligoelementos (incluyendo elementos traza quelados), harina de algas, fructooligosacáridos, cáscara de plantago psyllium, taurina, levadura (fuente de β -1,3/1,6-glucanos), metionina, L-carnitina, extracto de té verde, extracto de granada, extracto de arándano. Con antioxidantes naturales (tocoferoles, extracto de romero y Vitamina C).

No contiene colorantes o aromatizantes artificiales.

GUÍA DE ALIMENTACIÓN EN GRAMOS POR DÍA

Los requerimientos individuales diarios pueden variar en función de factores como la raza, entorno, estación, actividad, etc. Por esta razón, es aconsejable monitorizar de forma continuada la condición y peso corporal, ajustando la cantidad de alimento en función de las necesidades.

				
	kg	g	g	g
	2.5	70	60	50
	5	120	100	80
	10	205	170	135
	15	275	230	185
	20	340	285	230
	25	405	335	270
	30	465	385	310
	35	520	435	345
	40	575	480	385
	50	680	565	455
	60	780	650	520
	70	875	730	585
	80	970	805	645