

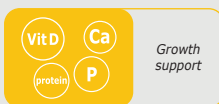
INDICACIONES

- ▶ Crecimiento de cachorros de razas de tamaño pequeño
- ▶ Gestación y lactación en todas las razas
- ▶ Anorexia
- ▶ Recuperación



SPECIFIC® CPD-S PUPPY SMALL BREED (<10 KG)


PROPIEDADES Y FUNCIONES DE SU COMPOSICIÓN



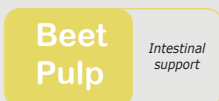
Los **niveles aumentados de energía, proteínas, vitaminas y minerales** satisfacen los requerimientos de los cachorros de razas pequeñas durante el crecimiento y favorecen su desarrollo esquelético normal.



El **DHA** es un ácido graso omega-3 que favorece el desarrollo del cerebro y de la visión.



El **EPA** y **DHA** son ácidos grasos omega-3 con un efecto beneficioso para el desarrollo de la piel, pelo y unas articulaciones sanas.



Pulpa de remolacha como fuente de fibras fermentables para reforzar la microflora beneficiosa y la salud intestinal.



La **cáscara de psyllium** es una fibra soluble gelificante, que absorbe varias veces su peso en líquido y es conocida por su efecto beneficioso sobre la regulación de la actividad del tracto gastrointestinal.

INFORMACIÓN ADICIONAL

- ▶ SPECIFIC® CPD-S Puppy Small Breed es una dieta muy adecuada para cachorros de razas pequeñas, desde el destete (5-6 semanas) hasta que alcancen el 80% de su peso adulto. A partir de entonces, se puede ir cambiando gradualmente a SPECIFIC® CXD-S Adult Small Breed y CXW Adult All Breeds.
- ▶ Durante la **gestación y lactación**, están aumentados los requerimientos energéticos y nutricionales de las hembras. Por esta razón, SPECIFIC® CPD-S Puppy Small Breed es una dieta adecuada para perras gestantes y en lactación de cualquier raza.
- ▶ Es importante **controlar cuidadosamente el crecimiento de los cachorros** para evitar una sobrealimentación.
- ▶ Los requerimientos energéticos y nutricionales pueden incrementarse durante la **recuperación** de una cirugía, traumatismo y anorexia. SPECIFIC® CPD-S Puppy Small Breed es una dieta muy adecuada durante estos periodos de elevados requerimientos energéticos.

CONTENIDO NUTRICIONAL

Nutriente	Contenido por 100 g	Contenido por MJ
Energía metabolizable kJ	1616	
Proteína g (bruta)	25,6	15,8
Grasa g (bruta)	14,3	8,9
Carbohidratos g (ELN)	43,7	27,0
Fibra g (bruta)	1,8	1,1
Calcio g	0,97	0,60
Fósforo g	0,87	0,54
Sodio g	0,26	0,16
Ácidos grasos omega-3 g	0,63	0,39
EPA g	0,18	0,11
DHA g	0,20	0,13
Relación n-3:n-6	1:3	1:3
Agua g	8,5	

Para un análisis más detallado, ver [Información Técnica de SPECIFIC®](#)

INGREDIENTES

Trigo, harina de pescado, proteína de maíz, grasa de cerdo, minerales, hidrolizado de proteína animal, pulpa de remolacha, vitaminas y oligoelementos (incluyendo elementos traza quelados), aceite de pescado, huevo en polvo, lisina, cáscara de plantago psyllium, metionina, treonina, triptófano, extracto de romero. Con antioxidantes naturales (tocoferoles, extracto de romero y Vitamina C). No contiene colorantes o aromatizantes artificiales.

GUÍA DE ALIMENTACIÓN EN GRAMOS POR DÍA

Ejemplo: para una raza cuyo peso adulto esperado sea de 8 kg, si el cachorro pesa 3 kg (y por tanto, aún no ha alcanzado la mitad del peso adulto), los requerimientos diarios serán aproximadamente de 140 g de SPECIFIC® CPD-S Puppy Small Breed. Cuando pese 6 kg (51-100% del peso adulto), el cachorro necesitará aproximadamente 180 g diarios.

GUÍA DE ALIMENTACIÓN PARA PERROS EN CRECIMIENTO Y PERROS ADULTOS

	0 - 50%*	51 - 100%*	Adulto
	kg	g	g
0.5		35	20
1		60	30
1.5		85	40
2		105	50
2.5		125	60
3		140	70
4		175	85
5		205	105
6		235	120
7		265	135
8		295	145
9		320	160
10		350	175

* Del peso adulto

Durante la lactación, los requerimientos energéticos dependen del número de cachorros. Para 2, 4 y 8 cachorros, los requerimientos energéticos son respectivamente 1,5, 2 y 3 veces los de un perro adulto normal.

Los requerimientos individuales pueden variar en función de factores como raza, entorno, estación, actividad, etc. Por esta razón, es aconsejable controlar de forma continuada la condición y el peso corporal, ajustando la cantidad de alimento en función de las necesidades.

GUÍA DE ALIMENTACIÓN PARA PERRAS EN GESTACIÓN Y LACTACIÓN (<10 KG)

	Primeros 2/3 gestación	Último 1/3 gestación	Lactación 2 cachorros	Lactación 4 cachorros	Lactación 8 cachorros
kg	g	g	g	g	g
2	55	80	80	105	155
2.5	70	90	90	125	185
3	80	105	105	140	210
4	95	130	130	175	260
5	115	155	155	205	310
6	130	180	180	235	355
7	145	200	200	265	400
8	160	220	220	295	440
9	175	240	240	320	480
10	190	260	260	350	520